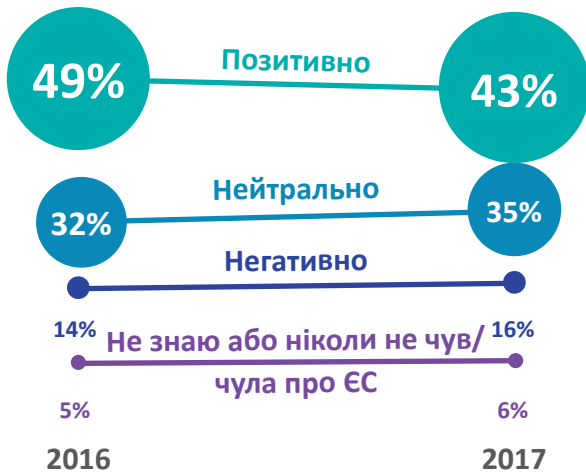


СТАВЛЕННЯ ДО ЄВРОПЕЙСЬКОГО СОЮЗУ

Громадська думка в Україні

Як Ви ставитеся до Європейського Союзу: позитивно, нейтрально чи негативно?



КОРОТКО ПРО СТАВЛЕННЯ ДО ЄС

Сприйняття ЄС є загалом позитивним або нейтральним. Частка громадян із позитивним ставленням зменшилася незначною мірою в порівнянні з показником за 2016 рік, за рахунок збільшення частки громадян із нейтральним та негативним ставленням. Чоловіки, населення віком до 55 років, високоосвічені, зайняті/самозайняті громадяни та жителі великих міст є більш схильними до дотримання проєвропейської позиції.

● Найбільш важливі особистісні цінності*

● Цінності, що значною мірою асоціюються з ЄС




*Респондентів просили вибрати та поставити в порядку пріоритету три найважливіші цінності з переліку в 13 пунктів.

Як би Ви описали відносини між ЄС та Вашою країною



Довіра до ЄС та інших міжнародних організацій

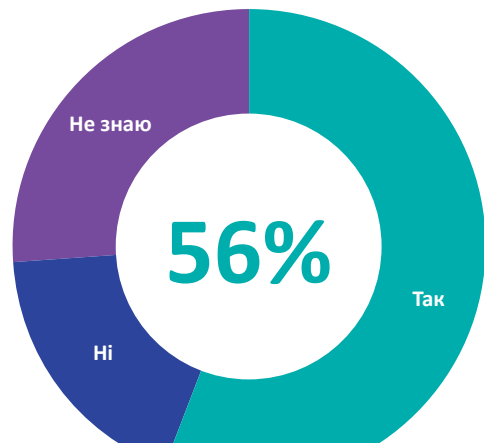


Отримані результати відповідають результатам попереднього опитування.

ІНФОРМОВАНІСТЬ ЩОДО ПІДТРИМКИ ЄС ТА ЇЇ ЕФЕКТИВНІСТЬ

Громадська думка в Україні

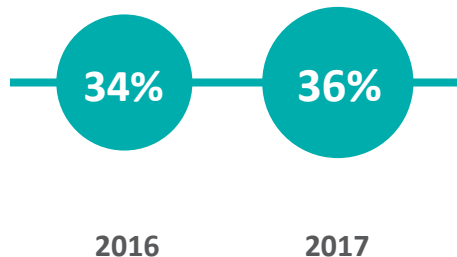
Чи надає Європейський Союз Вашій країні фінансову підтримку?



Рівень поінформованості зменшився в порівнянні з показником 2016 року (-11%).

Ефективність підтримки ЄС та обізнаність щодо конкретних програм

Частка українців, які вважають підтримку ефективною



32%

громадян є обізнаними щодо конкретних програм, фінансованих ЄС.

Найбільш відомими програмами є програми у сферах:

Економічні реформи/Підтримка та розвиток бізнесу

Освітні та культурні програми

Частка від опитаних громадян, які знають про підтримку ЄС.

Підтримка ЄС для України: галузі, що отримали користь "значною мірою" або "певною мірою" від підтримки ЄС у порівнянні з галузями, що потребують посилення підтримки від ЄС

● Галузі, що отримали користь від підтримки ЄС ● Галузі, що потребують посилення підтримки від ЄС*



*Респондентів просили вибрати та поставити в порядку пріоритету три найважливіші цінності з переліку в 13 пункті.

Чи надають, на Вашу думку, наступні організації більшу, таку саму або меншу фінансову підтримку Україні в порівнянні з Європейським Союзом?



Ця організація надає меншу підтримку моїй країні в порівнянні з Європейським Союзом.

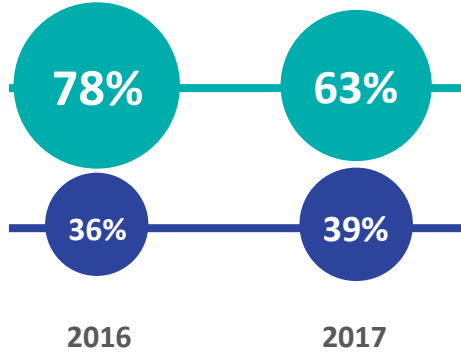
24%-34% населення не володіли достатньою інформацією, щоб відповісти на запитання.

ДЖЕРЕЛА ІНФОРМАЦІЇ ЩОДО ЄС

Громадська думка в Україні

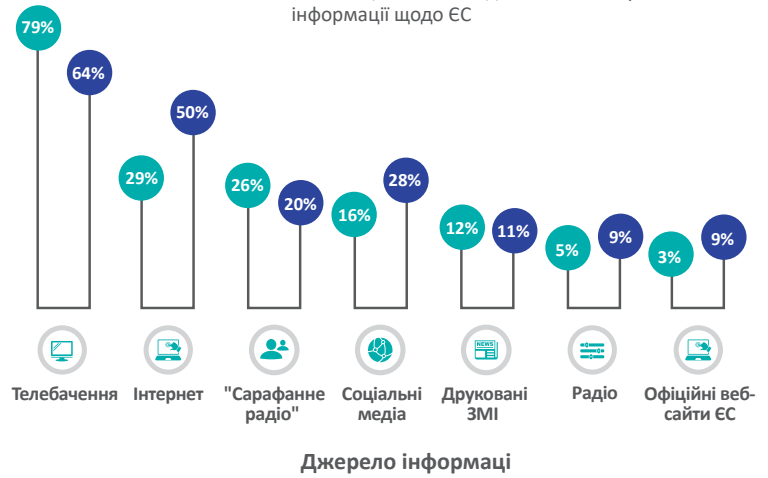
Пасивний та активний доступ до інформації щодо ЄС

● Особи, що бачили/чули інформацію щодо ЄС впродовж останніх трьох місяців



1 із 10 громадян часто шукав інформацію про ЄС у 2017 році.

● Особи, що зазвичай здійснюють пошук інформації щодо ЄС



Теми, стосовно яких найчастіше здійснювався пошук



Якість інформації, що шукається

9 із 10 українців вважають її доступною та зрозумілою.



7 із 10 українців вважають її вичерпною, надійною та достовірною.

54% громадян здійснюють пошук новин стосовно ЄС російською мовою; 43% - своєю державною мовою та 3% - англійською мовою.

Зазначені дані стосуються загальної кількості людей, котрі, зазвичай, шукають інформацію про ЄС.

Користування ЗМІ та ставлення до ЄС

● Часті користувачі лише традиційних ЗМІ

● Часті користувачі соціальних медіа/Інтернету

